

АВТОНОМНАЯ НЕКОММЕРЧЕСКАЯ ОРГАНИЗАЦИЯ
ВЫСШЕГО ОБРАЗОВАНИЯ
«СЕВЕРО-КАВКАЗСКИЙ СОЦИАЛЬНЫЙ ИНСТИТУТ»

Утверждаю
Декан СПФ

_____ Т.В. Поштарева
«15» мая 2026 г.

РАБОЧАЯ ПРОГРАММА ДИСЦИПЛИНЫ
Философия и методология современной науки

Направление подготовки 43.04.01 Сервис

Направленность (профиль) программы: Управление процессами обслуживания

Квалификация выпускника: Магистр

Форма обучения: очная, заочная

Год начала подготовки – 2026

Разработана
Кандидат филос. наук, зав. кафедрой СТ
_____ Т.В. Вергун

Согласована
Зав. выпускающей кафедрой СТ
_____ Т.В. Вергун

Рекомендована
на заседании кафедры СТ
от «15» мая 2026 г.
протокол № 10
Зав. кафедрой
_____ Т.В. Вергун

Одобрена
на заседании учебно-методической
комиссии СПФ
от «15» мая 2025 г.
протокол № 9
Председатель УМК
_____ Т.В. Поштарева

Ставрополь, 2026 г.

Содержание

	Стр.
1. Цели освоения дисциплины	3
2. Место дисциплины в структуре ООП	3
3. Планируемые результаты обучения по дисциплине	3
4. Объем дисциплины и виды учебной работы	3
5. Содержание и структура дисциплины	4
5.1. Содержание дисциплины	4
5.2. Структура дисциплины	5
5.3. Занятия семинарского типа	6
5.4. Курсовой проект (курсовая работа, реферат, контрольная работа)	6
5.5. Самостоятельная работа	6
6. Образовательные технологии	7
7. Фонд оценочных средств (оценочные материалы) для текущего контроля успеваемости, промежуточной аттестации	8
8. Учебно-методическое и информационное обеспечение дисциплины	8
8.1. Основная литература	8
8.2. Дополнительная литература	8
8.3. Программное обеспечение	8
8.4. Профессиональные базы данных	8
8.5. Информационные справочные системы	8
8.6. Интернет-ресурсы	8
8.7. Методические указания по освоению дисциплины	
9. Материально-техническое обеспечение дисциплины	14
10. Особенности освоения дисциплины лицами с ограниченными возможностями здоровья	14
Приложение	
Дополнения и изменения к рабочей программе	16

1. ЦЕЛИ ОСВОЕНИЯ ДИСЦИПЛИНЫ

Целями освоения дисциплины «Философия и методология современной науки» является:

- является формирование целостного понимания науки как социокультурного процесса;
- изучение методологии и методов научного исследования;
- формирование умения выполнять научно-исследовательскую работу, применять методы научного исследования в своей деятельности.

2. МЕСТО ДИСЦИПЛИНЫ В СТРУКТУРЕ ООП

Дисциплина относится к Блоку 1 Дисциплины (модули) Обязательная часть (Б.1. Б 1) ООП ВО по данному направлению подготовки и находится в логической и содержательно-методической связи с другими дисциплинами.

Требования к входным знаниям, умениям и навыкам обучающихся при освоении данной дисциплины: студент должен оперировать основными понятиями из сферы сервиса.

Приобретённые в ходе изучения данной дисциплины теоретические знания должны быть закреплены студентами при прохождении соответствующих дисциплин и видов практики

Предшествующие дисциплины (курсы, модули, практики)	Последующие дисциплины (курсы, модули, практики)
–	Технологические инновации в сервисе
	Научные методы и технологии прикладных междисциплинарных исследований в сервисе
	Ознакомительная практика
	Педагогическая практика
	Преддипломная практика

3. ПЛАНИРУЕМЫЕ РЕЗУЛЬТАТЫ ОБУЧЕНИЯ ПО ДИСЦИПЛИНЕ

Выпускник, освоивший данную дисциплину магистратуры, должен обладать элементами следующих универсальных компетенций:

Код и наименование компетенции	Код и индикатор (индикаторы) достижения компетенции
УК-1. Способен осуществлять критический анализ проблемных ситуаций на основе системного подхода, вырабатывать стратегию действий	УК-1.1. Анализирует проблемную ситуацию как систему, выявляя ее составляющие и связи между ними
	УК-1.2. Определяет стратегию действий по решению проблемной ситуации

4. ОБЪЕМ ДИСЦИПЛИНЫ И ВИДЫ УЧЕБНОЙ РАБОТЫ

Общий объем (общая трудоемкость) дисциплины составляет 3 зачетные единицы, 108 академических часов.

Очная форма обучения

Вид учебной работы	Всего часов	Триместры
		1
Контактная работа (всего)	20,2	20,2
в том числе:		
1) занятия лекционного типа (ЛК)	10	10
из них		
– лекции	10	10
2) занятия семинарского типа (ПЗ)	10	10
из них		
– семинары (С)	10	10
– практические занятия (ПР)		
– лабораторные работы (ЛР)		
3) групповые консультации		
4) индивидуальная работа		
5) промежуточная аттестация	0,2	0,2
Самостоятельная работа (всего) (СР)	87,8	87,8

в том числе:		
Курсовой проект (работа)		
Расчетно-графические работы		
Контрольная работа		
Реферат	28	28
Самоподготовка (самостоятельное изучение разделов, проработка и повторение лекционного материала и материала учебников и учебных пособий, подготовка к лабораторным и практическим занятиям, коллоквиумам и т.д.)	60	60
Подготовка к аттестации	3,8	3,8
Общий объем, час	108	108
Форма промежуточной аттестации	диф.зачет	диф.зачет

Заочная форма обучения

Вид учебной работы	Всего часов	Триместры
		1
Контактная работа (всего)	8,2	8,2
в том числе:		
1) занятия лекционного типа (ЛК)	4	4
из них		
– лекции	4	4
2) занятия семинарского типа (ПЗ)	4	4
из них		
– семинары (С)	4	4
– практические занятия (ПР)		
– лабораторные работы (ЛР)		
3) групповые консультации		
4) индивидуальная работа		
5) промежуточная аттестация	0,2	0,2
Самостоятельная работа (всего) (СР)	99,8	99,8
в том числе:		
Курсовой проект (работа)		
Расчетно-графические работы		
Контрольная работа		
Реферат	36	36
Самоподготовка (самостоятельное изучение разделов, проработка и повторение лекционного материала и материала учебников и учебных пособий, подготовка к лабораторным и практическим занятиям, коллоквиумам и т.д.)	60	60
Подготовка к аттестации	3,8	3,8
Общий объем, час	108	108
Форма промежуточной аттестации	диф.зачет	диф.зачет

5. СОДЕРЖАНИЕ И СТРУКТУРА ДИСЦИПЛИНЫ

5.1. Содержание дисциплины

№ раздела (темы)	Наименование раздела (темы)	Содержание раздела (темы)
1	Философия и методология современной науки	Цель и задачи дисциплины, ее место и значение в подготовке специалистов по направлению подготовки Сервис. Философско-психологические, системотехнические и науковедческие основания методологии. Этические и эстетические основания методологии.
2	Основные направления развития научных исследований в России и за рубежом.	Развитие науки в различных странах мира. Проблема цикличности развития науки. Методологические основы определения уровня науки в различных странах мира. Ресурсные показатели научных исследований, затраты и эффективность.

3	Основные этапы исследования, изучения явлений и классификация экспериментов	Замысел научного исследования и логический порядок его необходимых элементов. Проблема научного исследования; тема, объект и предмет исследования. Цель и ранжирование задач исследования. Составление программы научного исследования. Основные правила и нормативы по оформлению научных материалов.
4	Сущность процесса познания и его роль в научном исследовании	Познание как предмет философского анализа. Субъект и объект познания. Проблема познаваемости мира и человека. Многообразие форм познания и типы рациональности. Истина, оценка, ценность. Диалогический метод Сократа и Платона. Эмпирический метод познания Бэкона. Рационалистический метод Декарта.
5	Методы и формы научного исследования	Методы поиска информации для исследования экономической деятельности. Абстрагирование как основной научный метод экономического исследования. Аналитический этап научно-экономического исследования. Экономические факты и обобщения. Экономические законы и теории.
6	Специфика организации коллективного научного исследования	Роль руководителя исследования. Основные задачи коллективного научного исследования. Стратегия и тактика коллективного проведения научного исследования.
7	Моделирование в системе методологии научных исследований	Вероятностные модели. Метод Монте-Карло. Динамические модели систем. Игровые модели. Макроэкономическое моделирование. Модели без управления.

5.2. Структура дисциплины

для очной формы обучения

№ раздела (темы)	Наименование раздела (темы)	Количество часов						
		Всего	ЛК	С	ПП	ЛР	...	СР
1	Философия и методология современной науки	14	2					12
2.	Основные направления развития научных исследований в России и за рубежом.	14	2					12
3	Основные этапы исследования, изучения явлений и классификация экспериментов	16	2	2				12
4	Сущность процесса познания и его роль в научном исследовании	16	2	2				12
5	Методы и формы научного исследования	16	2	2				12
6	Специфика организации коллективного научного исследования	16		2				14
7	Моделирование в системе методологии научных исследований	16		2				14
	Консультации	-	-	-	-	-	-	-
	Аттестация	4	-	-	-	-	-	-
	Общий объем	108	10	10				88

для заочной формы обучения

№ раздела (темы)	Наименование раздела (темы)	Количество часов						
		Всего	ЛК	С	ПП	ЛР	...	СР
1	Философия и методология современной науки	14	2	-				12

2.	Основные направления развития научных исследований в России и за рубежом.	14	-	-				14
3	Основные этапы исследования, изучения явлений и классификация экспериментов	16	-	2				14
4	Сущность процесса познания и его роль в научном исследовании	14	-	-				14
5	Методы и формы научного исследования	16	2	-				14
6	Специфика организации коллективного научного исследования	14	-	-				14
7	Моделирование в системе методологии научных исследований	16	-	2				14
	Консультации	-	-	-	-	-	-	-
	Аттестация	4	-	-	-	-	-	-
	Общий объем	108	4	4				96

5.3. Занятия семинарского типа

ОФО

№ п/п	№ раздела (темы)	Вид занятия	Тема	Кол-во часов
1	3	С	Основные этапы исследования, изучения явлений и классификация экспериментов	2
2	4	С	Сущность процесса познания и его роль в научном исследовании	2
3	5	С	Методы и формы научного исследования	2
4	6	С	Специфика организации коллективного научного исследования	2
5	7	С	Моделирование в системе методологии научных исследований	2

ЗФО

№ п/п	№ раздела (темы)	Вид занятия	Тема	Кол-во часов
1	3	С	Основные этапы исследования, изучения явлений и классификация экспериментов	2
2	7	С	Моделирование в системе методологии научных исследований	2

5.4. Курсовой проект (курсовая работа, реферат, контрольная работа) - учебным планом не предусмотрены

5.5. Самостоятельная работа

ОФО

№ раздела (темы)	Виды самостоятельной работы	Кол-во часов
1	Подготовка к практическому (семинарскому) занятию Изучение специальной методической литературы и анализ научных источников Подготовка конспектов по теме Подготовка рефератов	12
2	Подготовка к практическому (семинарскому) занятию Изучение специальной методической литературы и анализ научных источников Подготовка конспектов по теме Подготовка рефератов	12
3	Подготовка к практическому (семинарскому) занятию Изучение специальной методической литературы и анализ научных источников	12

	Подготовка конспектов по теме Подготовка рефератов	
4	Подготовка к практическому (семинарскому) занятию Изучение специальной методической литературы и анализ научных источников Подготовка конспектов по теме Подготовка рефератов	12
5	Подготовка к практическому (семинарскому) занятию Изучение специальной методической литературы и анализ научных источников Подготовка конспектов по теме Подготовка рефератов	12
6	Подготовка к практическому (семинарскому) занятию Изучение специальной методической литературы и анализ научных источников Подготовка конспектов по теме Подготовка рефератов	14
7	Подготовка к практическому (семинарскому) занятию Изучение специальной методической литературы и анализ научных источников Подготовка конспектов по теме Подготовка рефератов	14

ЗФО

№ раздела (темы)	Виды самостоятельной работы	Кол-во часов
1	Подготовка к практическому (семинарскому) занятию Изучение специальной методической литературы и анализ научных источников Подготовка конспектов по теме Подготовка рефератов	12
2	Подготовка к практическому (семинарскому) занятию Изучение специальной методической литературы и анализ научных источников Подготовка конспектов по теме Подготовка рефератов	14
3	Подготовка к практическому (семинарскому) занятию Изучение специальной методической литературы и анализ научных источников Подготовка конспектов по теме Подготовка рефератов	14
4	Подготовка к практическому (семинарскому) занятию Изучение специальной методической литературы и анализ научных источников Подготовка конспектов по теме Подготовка рефератов	14
5	Подготовка к практическому (семинарскому) занятию Изучение специальной методической литературы и анализ научных источников Подготовка конспектов по теме Подготовка рефератов	14
6	Подготовка к практическому (семинарскому) занятию Изучение специальной методической литературы и анализ научных источников Подготовка конспектов по теме Подготовка рефератов	14
7	Подготовка к практическому (семинарскому) занятию Изучение специальной методической литературы и анализ научных источников Подготовка конспектов по теме Подготовка рефератов	14
	Подготовка к промежуточной аттестации	3,7

6. ОБРАЗОВАТЕЛЬНЫЕ ТЕХНОЛОГИИ

Зачетная система обучения (дифференцированный зачет).

Технологии деятельностного и диалогового обучения (кейс-метод, игровые упражнения)

Информационные технологии, используемые при осуществлении образовательного процесса по дисциплине

- сбор, хранение, систематизация и выдача учебной и научной информации;
- обработка текстовой, графической и эмпирической информации;
- подготовка, конструирование и презентация итогов исследовательской и аналитической деятельности;
- самостоятельный поиск дополнительного учебного и научного материала, с использованием поисковых систем и сайтов сети Интернет, электронных энциклопедий и баз данных;

- использование электронной почты преподавателей и обучающихся для рассылки, переписки и обсуждения возникших учебных проблем.

На практических занятиях студенты представляют презентации, подготовленные с помощью программного приложения MicrosoftPowerPoint, подготовленные ими в часы самостоятельной работы.

Интерактивные и активные образовательные технологии

№ раздела (темы)	Вид занятия (Л, ПЗ С, ЛР)	Используемые интерактивные образовательные технологии	Количество часов ОФО	Количество часов ЗФО
3	С	Круглый стол с обсуждением проблемных вопросов	2	2
4	С	Игровые и творческие задания, кейсы	2	-
5	Л	Диспут	2	2

7. ФОНД ОЦЕНОЧНЫХ СРЕДСТВ (ОЦЕНОЧНЫЕ СРЕДСТВА) ДЛЯ ТЕКУЩЕГО КОНТРОЛЯ УСПЕВАЕМОСТИ, ПРОМЕЖУТОЧНОЙ АТТЕСТАЦИИ

2. МЕТОДИЧЕСКИЕ МАТЕРИАЛЫ, ОПРЕДЕЛЯЮЩИЕ ПРОЦЕДУРЫ ОЦЕНИВАНИЯ

2.1. Методические материалы, определяющие процедуры оценивания в рамках текущего контроля успеваемости

С целью контроля и подготовки студентов к изучению новой темы вначале каждого практического занятия преподавателем проводится индивидуальный или фронтальный устный опрос по выполненным заданиям предыдущей темы. Критерии оценки: – правильность ответа по содержанию задания (учитывается количество и характер ошибок при ответе);

- полнота и глубина ответа (учитывается количество усвоенных фактов, понятий и т.п.);
- сознательность ответа (учитывается понимание излагаемого материала);
- логика изложения материала (учитывается умение строить целостный, последовательный рассказ, грамотно пользоваться специальной терминологией);
- рациональность использованных приемов и способов решения поставленной учебной задачи (учитывается умение использовать наиболее прогрессивные и эффективные способы достижения цели);
- своевременность и эффективность использования наглядных пособий и технических средств при ответе (учитывается грамотно и с пользой применять наглядность и демонстрационный опыт при устном ответе);
- использование дополнительного материала (обязательное условие);
- рациональность использования времени, отведенного на задание (не одобряется затянутость выполнения задания, устного ответа во времени, с учетом индивидуальных особенностей студентов).

Обучающийся должен прийти в высшую школу с полным пониманием того, что самостоятельное овладение знаниями является главным, определяющим. Высшая школа лишь создает для этого необходимые условия.

Самостоятельная работа магистранта начинается с внимательного ознакомления им с программой учебного курса. Изучение каждой темы следует начинать с внимательного ознакомления с набором вопросов. Они ориентируют обучающегося, показывают, что он должен знать по данной теме. Вопросы темы как бы накладываются на соответствующую главу избранного учебника или учебного пособия. В итоге должно быть ясным, какие вопросы темы программы учебного курса и с какой глубиной раскрыты в данном учебном материале, а какие вообще опущены.

Любой научный предмет, также, как и данная дисциплина, имеет свой категориально-понятийный аппарат. Научные понятия — это та база, на которой «стоит» каждая наука. Понятия - узловые, опорные пункты как научного, так и учебного познания, логические ступени движения в учебе от простого к сложному, от явления к сущности. Без ясного понимания понятий учеба крайне затрудняется, а содержание приобретенных знаний становится тусклым, расплывчатым, напоминая недостроенное здание или еще того хуже: здание без фундамента. Понятие в узком понимании – это определение (дефиниция) того или иного факта, явления, предмета. Такие определения составляют категориально-понятийный аппарат. Они, как правило, кратки по содержанию, схватывают суть дела.

Понятия в широком смысле есть обобщенная концептуальная характеристика определенного явления. Когда в заголовок темы вносится слово «понятие», то это первый признак того, что в данном случае речь идет

не о дефиниции (определении), а о сжатой, обобщенной концептуальной характеристике изучаемого явления.

Нелишне иметь в виду и то; что каждый учебник или учебное пособие имеет свою логику построения, которая, естественно, не совпадает с логикой данной Программы учебного курса. Одни авторы более широко, а другие более узко рассматривают ту или иную проблему. Одни выделяют ее в отдельную главу, а другие, включают в состав главы. Учебник или учебное пособие целесообразно изучать последовательно, главу за главой, как это сделано в них. При этом, обращаясь к Программе учебного курса, следует постоянно отмечать, какие ее вопросы (пусть в иной логической последовательности) рассмотрены в данной главе учебника, учебного пособия, а какие опущены. По завершении работы над учебником у Вас должна быть ясность в том, какие темы, вопросы Программы учебного курса Вы уже изучили, а какие предстоит изучить по другим источникам.

2.2. Методические материалы, определяющие процедуры оценивания в рамках промежуточной аттестации

Промежуточная аттестация – дифференцированный зачет

Промежуточная аттестация проводится в форме дифференцированного зачета.

Зачет выставляется по результатам текущего контроля успеваемости.

По очной форме обучения зачет выставляется после последнего занятия семинарского типа в триместре.

По заочной форме обучения зачет выставляется в специально отведенное расписанием сессии время.

При этом во время зачета преподаватель проверяет выполненные студентами задания, а также задает дополнительные и уточняющие вопросы. На аттестацию каждого студента отводится 0,3 академических часа (около 14 минут).

3. Типовые задания для текущего контроля успеваемости

3.1. Типовые тестовые задания

1. Цель науки – это:
 - 1) прогнозирование на основе обобщения эмпирического опыта;
 - 2) изучение закономерностей устройства мира;
 - 3) определение законов изменения и развития объектов;
 - 4) формирование картины мира.
2. Научное знание формируется, в первую очередь, на основе:
 - 1) знания – интуиции;
 - 2) знания – информации;
 - 3) знания – умения;
 - 4) знания – оценки.
3. Философия науки как самостоятельная дисциплина формируется в:
 - 1) XVIII веке
 - 2) XIX веке
 - 3) первой половине XX века
 - 4) второй половине XX века
4. Предметом современной философии науки не является:
 - 1) научная рациональность
 - 2) этика науки
 - 3) синтез гуманитарного и естественнонаучного знания
 - 4) социология науки
5. Критерий научности знаний, связанный с наличием способов проверки полученных сведений, это:
 - 1) системность;
 - 2) обоснованность;
 - 3) верифицируемость;
 - 4) фальсифицируемость.
6. Наука – это:
 - 1) компонент духовной культуры;
 - 2) элемент материально-предметного освоения мира;
 - 3) элемент практического преобразования мира;
 - 4) результат обыденного, житейского знания.
7. Главная особенность науки – это ее:
 - 1) зависимость от личности исследователя;
 - 2) объективность;

- 3) регулирование со стороны идеологического руководства;
 - 4) подчиненное религиозным догмам положение.
8. Паранаучное знание – это знание:
- 1) спекуляция вокруг популярных теорий
 - 2) не совместимое с имеющимся гносеологическим стандартом
 - 3) новые отрасли знания, еще не получившие общетеоретического статуса
 - 4) знание, связанное с религией
9. Антинаучное знание – это знание:
- 1) опирающееся на методы насилия и принуждения
 - 2) сознательно искажающее представления о действительности
 - 3) обыденное знание
 - 4) мифологическое знание
10. Признаки научных знаний:
- 1) проверяемость
 - 2) опровергаемость
 - 3) универсальность
 - 4) согласованность.
11. Обыденное знание отличается от научного тем, что:
- 1) не предполагает доказательности
 - 2) не апеллирует к научным текстам
 - 3) не может вывести закономерности
 - 4) не имеет систематизированного характера
12. Объективность научного знания означает:
- 1) независимость знания от человека – субъекта вообще
 - 2) независимость от личности исследователя - субъекта
 - 3) абсолютность – незыблемость знаний
 - 4) независимость знания от метода получения.
13. Научное знание не возможно:
- 1) в условиях бесписьменной культуры
 - 2) при господстве религии в культуре
 - 3) на уровне сбора эмпирического материала
 - 4) при наличии мифологического мышления
14. Мифологическое сознание имеет сходство с научным:
- 1) по масштабу осмысления реальности
 - 2) в терминологическом плане
 - 3) в способах построения картины мира
 - 4) способах доказательства
15. Особого рода предложения (высказывания), фиксирующие эмпирическое знание об объекте, -
- 1) гипотеза
 - 2) теория
 - 3) проблема
 - 4) факт.
16. К критериям научности не относится:
- 1) рефлексивность
 - 2) системность
 - 3) образность
 - 4) объективность
17. Для отдельного исследователя в науке необходимо наличие:
- 1) освоенного запаса знаний других авторов
 - 2) воображения
 - 3) научного звания
 - 4) включенности в коллектив исследователей
18. Мироззренческая позиция, в основе которой лежит представление о научном знании как о наивысшей культурной ценности и достаточном условии ориентации человека в мире, называется:
- 1) эмпиризм;
 - 2) сциентизм;
 - 3) социоцентризм;

- 4) герменевтика.
19. Логически организованная система научных знаний, которая дает целостное и всестороннее описание объекта, -
- 1) научная программа
 - 2) теория
 - 3) метод
 - 4) парадигма.
20. Модель, образец постановки и решения проблем, принятые научным сообществом, -
- 1) теория;
 - 2) парадигма;
 - 3) метод;
 - 4) натурфилософия.

Критерии и шкала оценки прохождения теста

Количество правильных ответов:
 Менее 52% - «неудовлетворительно»
 53-70% – «удовлетворительно»
 71-85% – «хорошо»
 86-100% – «отлично»

3.2. Перечень типовых кейс-заданий

Задание 1

«Вводя этот термин, я имел в виду, что некоторые общепринятые примеры фактической практики научных исследований – примеры, которые включают закон, теорию, их практическое применение и необходимое оборудование, – все в совокупности дают нам модели, из которых возникают конкретные традиции научного исследования. Таковы традиции, которые историки науки описывают под рубриками «астрономия Птолемея (или Коперника)», «аристотелевская (или ньютоновская) динамика», «корпускулярная (или волновая) оптика» и так далее». (Т.Кун)

Автор приведенного отрывка говорит о ...

- 1) парадигме
- 2) логике
- 3) консенсусе
- 4) философии

Задание 2

«Вводя этот термин, я имел в виду, что некоторые общепринятые примеры фактической практики научных исследований – примеры, которые включают закон, теорию, их практическое применение и необходимое оборудование, – все в совокупности дают нам модели, из которых возникают конкретные традиции научного исследования. Таковы традиции, которые историки науки описывают под рубриками «астрономия Птолемея (или Коперника)», «аристотелевская (или ньютоновская) динамика», «корпускулярная (или волновая) оптика» и так далее». (Т.Кун)

В рассмотрении исторической динамики научного знания, наряду с термином «парадигма», Т. Кун использует понятия ...

- 1) «нормальная наука»
- 2) научная революция
- 3) бифуркация
- 4) фальсификация

Задание 3

«Вводя этот термин, я имел в виду, что некоторые общепринятые примеры фактической практики научных исследований – примеры, которые включают закон, теорию, их практическое применение и необходимое оборудование, – все в совокупности дают нам модели, из которых возникают конкретные традиции научного исследования. Таковы традиции, которые историки науки описывают под рубриками «астрономия Птолемея (или Коперника)», «аристотелевская (или ньютоновская) динамика», «корпускулярная (или волновая) оптика» и так далее». (Т.Кун)

Т.Кун является представителем _____

Задание 4

«Не будет преувеличением сказать, что вопрос о технике стал вопросом о судьбе человека и судьбе культуры. Техника есть последняя любовь человека, и он готов изменить образ под влиянием предмета своей любви. И все, что происходит с миром, питает эту новую веру человека. Человек жаждал чуда для веры, и ему казалось, что чудеса прекратились. И вот техника производит настоящие чудеса...»

Техника повсюду учит достигать наибольшего результата при наименьшей трате сил. Итакова особенно техника нашего технического, экономического века... Но, бесспорно, техника всегда есть средство, орудие, а не цель. Не может быть технических целей жизни, могут быть лишь технические средства; цели же жизни всегда

лежат в другой области, в области духа. Средства жизни очень часто подменяют цели жизни, они могут так много занимать места в человеческой жизни, что цели жизни окончательно и даже совсем исчезают из сознания человека».

Автором приведенного отрывка является ...

- 1) Н.А.Бердяев 2) Х. Ортега-и-Гассет 3) И.Кант 4) В.И.Вернадский

Задание 5

«Не будет преувеличением сказать, что вопрос о технике стал вопросом о судьбе человека и судьбе культуры. Техника есть последняя любовь человека, и он готов изменить образ под влиянием предмета своей любви. И все, что происходит с миром, питает эту новую веру человека. Человек жаждал чуда для веры, и ему казалось, что чудеса прекратились. И вот техника производит настоящие чудеса...»

Техника повсюду учит достигать наибольшего результата при наименьшей трате сил. И таква особенно техника нашего технического, экономического века... Но, бесспорно, техника всегда есть средство, орудие, а не цель. Не может быть технических целей жизни, могут быть лишь технические средства; цели же жизни всегда лежат в другой области, в области духа. Средства жизни очень часто подменяют цели жизни, они могут так много занимать места в человеческой жизни, что цели жизни окончательно и даже совсем исчезают из сознания человека».

Характеристиками, присущими технике, по мнению автора текста, являются ...

- 1) источник веры
- 2) орудие и средство
- 3) последняя любовь человека
- 4) смысл жизни
- 5) цель
- 6) жажда знания

Задание 6

«Не будет преувеличением сказать, что вопрос о технике стал вопросом о судьбе человека и судьбе культуры. Техника есть последняя любовь человека, и он готов изменить образ под влиянием предмета своей любви. И все, что происходит с миром, питает эту новую веру человека. Человек жаждал чуда для веры, и ему казалось, что чудеса прекратились. И вот техника производит настоящие чудеса...»

Техника повсюду учит достигать наибольшего результата при наименьшей трате сил. И таква особенно техника нашего технического, экономического века... Но, бесспорно, техника всегда есть средство, орудие, а не цель. Не может быть технических целей жизни, могут быть лишь технические средства; цели же жизни всегда лежат в другой области, в области духа. Средства жизни очень часто подменяют цели жизни, они могут так много занимать места в человеческой жизни, что цели жизни окончательно и даже совсем исчезают из сознания человека».

Цели жизни человека, согласно автору текста, лежат в _____

Критерии и шкала оценки выполнения кейс-заданий

Оценка	Характеристики ответа магистра
Отлично	Кейс соответствует четко поставленной цели создания, имеет высокий уровень трудности, проанализированы несколько аспектов современной жизни, рассмотрены типичные ситуации в психолого-педагогической деятельности. Продемонстрировано глубокое, полное раскрытие основных направлений и перспектив педагогического образования. Магистрант прогнозировал возможные проблемы, и несколько альтернативных вариантов их решения. Материал изложен в определенной логической последовательности, литературным языком, с использованием современных научных терминов; ответ самостоятельный. Делаются содержательные выводы. Продемонстрирована способность вовлечения максимального числа участников в дискуссию.
Хорошо	Кейс соответствует поставленной цели создания, имеет достаточный уровень трудности, проанализированы несколько аспектов современной жизни, рассмотрены типичные ситуации в психолого-педагогической деятельности. Продемонстрировано достаточно полное раскрытие основных направлений и перспектив педагогического образования. Магистрант прогнозировал возможные проблемы, и несколько альтернативных вариантов их решения. Материал изложен в определенной логической последовательности, литературным языком, с использованием современных научных терминов; ответ самостоятельный. Делаются достаточно содержательные выводы. Продемонстрирована способность вовлечения участников в обсуждение дискуссионных вопросов.

Удовлетворительно	Кейс недостаточно соответствует поставленной цели создания, имеет недостаточный уровень трудности, недостаточно проанализированы аспекты современной жизни. Продемонстрировано недостаточно полное раскрытие основных направлений и перспектив педагогического образования. Магистрант прогнозировал недостаточно возможных проблем альтернативных вариантов их решения. Недостаточно делаются выводы. Магистрант не демонстрирует способность вовлечения участников в обсуждение дискуссионных вопросов.
Неудовлетворительно	Кейс не соответствует поставленной цели создания, не проанализированы аспекты современной жизни. Не продемонстрировано раскрытие основных направлений и перспектив педагогического образования. Магистрант не прогнозировал возможные проблемы и альтернативные варианты их решения. Выводы отсутствуют. Магистрант не готов к сотрудничеству, не способен к вовлечению участников в обсуждение дискуссионных вопросов.

3.3. Перечень типовых дискуссионных тем для проведения круглого стола

1. Сакрально-мифологическая наука.
2. Созерцательно-умозрительная наука.
3. Религиозно-догматическая наука.
4. Классическая наука.
5. Неклассическая наука.
6. Постнеклассическая наука.
7. Математика и философия как уровень фундаментальных знаний для науки.
8. Особенности математического знания: непосредственный предмет математики; абстрактный и идеализированный объект; соотношение предметов математики, естествознания и логики.
9. Аксиоматический метод и моделирование. Соотношение между теоретической и прикладной математикой.
10. Внешние и внутренние факторы развития математики: установление логической связи между различными результатами математики; дифференциация и интеграция математического знания; концептуальное обобщение.
11. Краткая история возникновения современной формальной логики (Аристотель, Лейбниц, Буль).
12. Возможности и особенности функционирования логики
13. Характерные проблемы логики (софизмы, паралогизмы и проблемы формализации понятий, логические парадоксы).
14. Возможности формальной логики в сфере методологии науки (закон тождества, закон непротиворечия, закон исключенного третьего, принцип достаточного основания).
15. Методы логики: абстрагирования, идеализации, формализации, анализа и синтеза, индукции и дедукции.
16. Общность и системность, задаваемая наличием познавательных методов (экспериментальных и теоретических).
17. Общезначимость, объективность.
18. Достоверность, критикуемость.
19. Дополнительность, преемственность (принцип соответствия).
20. Понятие идеал научности
21. Характеристика логических критериев научности.
22. Характеристика эмпирических критериев научности.
23. Характеристика экстралогических критериев научности.
24. Пределы философского знания.
25. Ограниченность философии и методологии науки.
26. Ограниченность логико-математического знания.
27. Пределы естествознания.
28. Ограниченность психологии и антропологии.
29. Ограниченность науки об обществе.
30. Гносеологические возможности научного познания.
31. Историческая ограниченность науки.
32. Макроскопические ограничения науки.
33. Основная проблема эвристики: непредсказуемость открытия и предрассудки научного сообщества.
34. Творчество как синтез интуиции и культуры.
35. Понимание и объяснение. Герменевтика как основной метод гуманитарного познания.
36. Принципы соответствия, дополнительности и пролиферации научных теорий.

37. Принципы верификации и фальсификации научных теорий.

Критерии и шкала оценки участия в дискуссии

Оценка	Характеристики ответа магистранта
Отлично	<i>Отлично</i> ставится, если магистрант демонстрирует глубокое, полное раскрытие дискуссионных вопросов, демонстрирует критический анализ, оценку и синтез новых сложных идей. Выдвигаемые им положения аргументированы и иллюстрированы примерами. В освещении обсуждаемых проблем психологии и педагогики высшей школы используется аналитический подход, обосновывается своя точка зрения; делаются содержательные выводы. Материал изложен в определенной логической последовательности, литературным языком, с использованием причинно-следственных связей; современных научных терминов. Магистрант демонстрирует способность к публичной коммуникации (демонстрация навыков публичного выступления и ведения дискуссии на профессиональные темы, владение нормами литературного языка, профессиональной терминологией, этикетной лексикой); готовность к сотрудничеству, толерантность; способность вовлечения максимального числа участников в обсуждение дискуссионных вопросов.
Хорошо	<i>Хорошо</i> ставится, если магистрант демонстрирует достаточно полное раскрытие дискуссионных вопросов, демонстрирует критический анализ, оценку и синтез новых сложных идей. Выдвигаемые им положения достаточно аргументированы и иллюстрированы примерами. В освещении обсуждаемых проблем психологии и педагогики высшей школы используется аналитический подход, достаточно обосновывается своя точка зрения; делаются выводы. Материал изложен в определенной логической последовательности, литературным языком, с использованием причинно-следственных связей; современных научных терминов. Магистрант достаточно демонстрирует способность к публичной коммуникации (демонстрация навыков публичного выступления и ведения дискуссии на профессиональные темы, владение нормами литературного языка, профессиональной терминологией, этикетной лексикой); готовность к сотрудничеству, толерантность; способность вовлечения достаточного числа участников в обсуждение дискуссионных вопросов.
Удовлетворительно	При <i>удовлетворительном</i> ответе магистрант допускает существенную ошибку; ответ недостаточно логически выстроен; базовые понятия употреблены правильно, но обнаруживается недостаток раскрытия теории; выдвигаемые положения недостаточно аргументированы и не подтверждены примерами; не обосновывается своя точка зрения; недостаточно делаются выводы. Научная терминология используется недостаточно. Магистрант не демонстрирует способность к публичной коммуникации; готовность к сотрудничеству; способности вовлечения участников в обсуждение дискуссионных вопросов.
Неудовлетворительно	При <i>неудовлетворительном</i> ответе магистрант демонстрирует непонимание основных направлений и перспектив развития высшего образования; в обсуждении дискуссионных вопросов допускает ряд существенных ошибок, которые он не может исправить при наводящих вопросах преподавателя; не может дать научное обоснование проблемы; выводы отсутствуют или носят поверхностный характер; преобладает бытовая лексика; наблюдаются значительные неточности в использовании научной терминологии. Магистрант не способен к публичной коммуникации; не готов к сотрудничеству; не способен к вовлечению участников в обсуждение дискуссионных вопросов.

3.4. Перечень типовых тем творческих заданий (презентаций)

1. Принципы, используемые при системном исследовании: редукции, целостности и контрредукции.
2. Род основных свойств естественных объектов: субцелостные, целостные, метациелостные свойства.
3. Принципы, используемые, когда невозможно прямое исследование: принцип моделирования и принцип аналогии, установка на преодоление парадигм, принцип историзма.
4. Основные методы эмпирического уровня научного познания: наблюдение, сравнение, измерение, эксперимент.
5. Методы используемые на эмпирическом и теоретическом: абстрагирование, метод анализа и синтеза, методы индукции и дедукции, метод моделирования.
6. Основные методы теоретического уровня научного познания: исторический и логический методы, метод восхождения от абстрактного к конкретному, идеализация, формализация, аксиоматический метод.
7. Важнейшие этапы становления и развития теоретического знания: научная теория, идея, гипотеза, научное предвидение.

8. Генезис и концептуальные инварианты науки: ренессансная наука, три функции науки.
9. Роль философии в формировании научных знаний об обществе.
10. Науки о природе и науки о культуре (В. Дильтей, В. Виндельбанд, Г. Риккерт).
11. Методология социальных наук и понимающая социология М. Вебера: специфика методов социального познания, категория идеальный тип, принцип свободы от оценки понимающая социология.
12. Философская герменевтика и гуманитарное знание (Учение об интуиции как непосредственном самосознании (Ф. Э. Д. Шлейермахер). Метод понимания по В. Дильтею. Философская герменевтика (Г. Гадамер). Концепция символического интеракционизма Ю. Хабермаса).
13. Особенности современного социального познания.
14. Специфика методов социально-гуманитарных наук; о новой парадигме социальной методологии.
15. Контур новой парадигмы социально-гуманитарной теории.
16. Э. Мах: Познание и заблуждение.
17. Э. Гуссерль: Кризис европейских наук и трансцендентальная феноменология.
18. М. Полани: Личностное знание.
19. К. Поппер: Логика научного исследования.
20. Т. Кун: Структура научных революций.
21. У. Куайн: Онтологическая относительность.
22. И. Лакатос: Методология научных исследовательских программ.
23. С. Э. Тульмин: Человеческое понимание.
24. П. Фейерабенд: против методологического принуждения. Очерк анархической теории познания.
25. В. С. Стёпин: Философская антропология и философия науки.

Критерии и шкала оценки выполнения презентации

Оценка	Характеристики ответа магистранта
Отлично	<i>Отлично</i> ставится, если содержание работы полностью соответствует заданию. Магистрант, демонстрирует всестороннее, систематическое и глубокое знание учебного материала, умение свободно выполнять творческое задание. Полно освещает заданную тему, её актуальность и новизну. Содержание работы полностью соответствует выбранной тематике. Материал изложен в определенной логической последовательности, литературным языком, с использованием современных научных терминов. Магистрант продемонстрировал в полном объеме: необходимые знания и умения; умение пользоваться нормативной, справочной и специальной литературой; обоснованность результатов и выводов, оригинальность идеи; способность представлять результаты исследования в творческой форме; обоснование возможности практического использования полученных данных. Продемонстрирован личный вклад магистра в работу. Оформление работы в целом отвечает установленным требованиям.
Хорошо	<i>Хорошо</i> ставится, если содержание работы достаточно полностью соответствует заданию. Магистрант демонстрирует знание учебного материала, умение успешно выполнить творческое задание, усвоение основной литературы, рекомендованной в программе. Достаточно полно освещает заданную тему, её актуальность и новизну. Материал изложен в определенной логической последовательности, при этом допущены две-три несущественные ошибки (или оговорки), исправленные по требованию преподавателя. Научная терминология используется достаточно, отражена новизна полученных данных, выводы достаточно обоснованы. Оценка «хорошо» выставляется магистрантам, показавшим систематический характер знаний учебного материала и способным к их самостоятельному пополнению и обновлению в ходе дальнейшей учебной работы и профессиональной деятельности. Достаточно обоснование возможности практического использования полученных данных. Достаточно продемонстрирован личный вклад магистра в работу. Оформление работы отвечает установленным требованиям.
Удовлетворительно	При <i>удовлетворительном</i> ответе содержание работы недостаточно полностью соответствует заданию. Магистрант демонстрирует недостаточное освещение заданной темы, допущены погрешности и неточности, допускает одну существенную ошибку, но обладающим необходимыми знаниями для их устранения под руководством преподавателя. Недостаточно освещает заданную тему, её актуальность и новизну. Научная терминология используется недостаточно, выводы недостаточно обоснованы. Магистрант, обнаруживший знания основного учебного материала в объеме, необходимом для дальнейшей учебы и предстоящей работы по профессии, справляющийся с выполнением заданий, предусмотренных программой. Личный вклад магистра в работу недостаточен. Оформление работы не полностью отвечает установленным требованиям.
Неудовлетворительно	При <i>неудовлетворительном</i> ответе содержание работы не соответствует заданию. Выставляется магистранту, обнаружившему пробелы в знаниях основного учебного материала, допустившему

	принципиальные ошибки в выполнении творческого задания. Оценка «неудовлетворительно» ставится магистрам, которые не могут продолжить обучение или приступить к профессиональной деятельности по окончании образовательного учреждения без дополнительных занятий по соответствующей дисциплине. В работе продемонстрирован низкий уровень знаний, допущены большие неточности, наблюдаются значительные неточности в использовании научной терминологии, нет выводов, ограничен объем творческого продукта. Оформление работы не отвечает установленным требованиям.
--	--

Типовые задания для промежуточной аттестации

3.5. Перечень типовых вопросов к дифференцированному зачету

1. Общая характеристика сциентистских течений в философии XX в.
2. Общая характеристика антисциентистских направлений в современной философии.
3. Основные темы, принципы и методы философии экзистенциализма
4. Основные установки философии прагматизма
5. Основные положения философии структурализма
6. Феноменология как фундаментальная онтология
7. Становление логического позитивизма
8. Основные черты философии постмодернизма
9. Становление кибернетики и теории информации
10. Проблемы теории информации.
11. Информация и знание.
12. Становление Информационного общества
13. Виртуальность как философская категория.
14. Наука как предмет философского анализа
15. Эпохальные формы научной рациональности
16. Становление научного метода
17. Эпохальные познавательные парадигмы
18. Внешние и внутренние факторы развития математики
19. Краткая история возникновения современной формальной логики
20. Возможности формальной логики в сфере методологии науки
21. Методы логики: абстрагирования, идеализации, формализации, анализа и синтеза, индукции и дедукции
22. Характеристика логических критериев научности.
23. Характеристика эмпирических критериев научности.
24. Характеристика экстралогических критериев научности.
25. Ограниченность логико-математического знания.
26. Пределы естествознания.
27. Понимание и объяснение. Герменевтика как основной метод гуманитарного познания.
28. Принципы соответствия, дополнительности и пролиферации научных теорий.
29. Принципы верификации и фальсификации научных теорий.
30. Основные принципы системного подхода
31. Основные методы эмпирического и теоретического уровня научного познания.
32. Важнейшие этапы становления и развития теоретического знания: научная теория, идея, гипотеза, научно-неопредвидение.
33. Специфика методов социально-гуманитарных наук

Критерии и шкала оценки промежуточной аттестации - дифференцированный зачета

Оценка	Характеристики ответа студента
Отлично	Отлично ставится, если обучающийся получил оценки «отлично», за 80% и более семинаров и практических работ, среднее арифметическое всех полученных в течение триместра оценок равно от 4,5 и выше.
Хорошо	Хорошо ставится, если обучающийся получил оценки «отлично» и «хорошо», за 80% и более семинаров и практических работ, среднее арифметическое всех полученных в течение триместра оценок равно от 3,5 до 4,4.
Удовлетворительно	Оценка удовлетворительно ставится, если обучающийся получил оценки «удовлетворительно», за 80% и более практических работ, среднее арифметическое всех полученных в течение триместра оценок равно от 2,5 до 3,4.

Неудовлетворительно

Неудовлетворительно ставится, если студент получил оценки за менее чем 80% практических работ, среднее арифметическое всех полученных в течение триместра оценок равно 2,4 и ниже.

8. УЧЕБНО-МЕТОДИЧЕСКОЕ И ИНФОРМАЦИОННОЕ ОБЕСПЕЧЕНИЕ ДИСЦИПЛИНЫ

8.1. Основная литература

Кузьменко, Г. Н. Философия и методология науки : учебник для вузов / Г. Н. Кузьменко, Г. П. Отюцкий. — 2-е изд. — Москва : Издательство Юрайт, 2025. — 408 с. — (Высшее образование). — ISBN 978-5-534-19436-4. — Текст : электронный // Образовательная платформа Юрайт [сайт]. — URL: <https://urait.ru/bcode/580709>

Ушаков, Е. В. Философия и методология науки : учебник и практикум для вузов / Е. В. Ушаков. — Москва : Издательство Юрайт, 2025. — 359 с. — (Высшее образование). — ISBN 978-5-534-02637-5. — Текст : электронный // Образовательная платформа Юрайт [сайт]. — URL: <https://urait.ru/bcode/560145>

8.2. Дополнительная литература

Философия и методология науки : учебное пособие для вузов / под научной редакцией В. И. Купцова. — 2-е изд., испр. и доп. — Москва : Издательство Юрайт, 2026. — 394 с. — (Высшее образование). — ISBN 978-5-534-05730-0. — Текст : электронный // Образовательная платформа Юрайт [сайт]. — URL: <https://urait.ru/bcode/586050>

Канке, В. А. История, философия и методология социальных наук : учебник для вузов / В. А. Канке. — Москва : Издательство Юрайт, 2025. — 491 с. — (Высшее образование). — ISBN 978-5-534-21738-4. — Текст : электронный // Образовательная платформа Юрайт [сайт]. — URL: <https://urait.ru/bcode/581996>

Яскевич, Я. С. Философия и методология науки : учебник для вузов / Я. С. Яскевич. — 2-е изд., испр. и доп. — Москва : Издательство Юрайт, 2025. — 536 с. — (Высшее образование). — ISBN 978-5-534-09651-4. — Текст : электронный // Образовательная платформа Юрайт [сайт]. — URL: <https://urait.ru/bcode/565808>



8.3. Программное обеспечение

Пакет программ Microsoft Office

8.4. Профессиональные базы данных

База данных «Корпоративный менеджмент. Библиотека управления» – www.cfin.ru

База данных «Стратегическое управление и планирование» – <http://www.stplan.ru>

8.5. Информационные справочные системы

Справочно-правовая система «КонсультантПлюс» – <http://www.consultant.ru/>

Поисковые системы

Поисковая система Yandex – <https://www.yandex.ru>

Поисковая система Rambler – <http://www.rambler.ru>

8.6. Интернет-ресурсы

Цифровой образовательный ресурс IPRsmart» - <http://www.iprbookshop.ru/>

Научная электронная библиотека - <http://www.elibrary.ru/>

Портал открытых данных – <https://data.gov.ru/>

Научная электронная библиотека «Киберленинка» - <http://cyberleninka.ru/>

Национальная Электронная Библиотека (НЭБ)-<https://rusneb.ru>

8.7. Методические указания по освоению дисциплины

Обучающийся должен прийти в высшую школу с полным пониманием того, что самостоятельное овладение знаниями является главным, определяющим. Высшая школа лишь создает для этого необходимые условия.

Самостоятельная работа магистранта начинается с внимательного ознакомления им с программой учебного курса. Изучение каждой темы следует начинать с внимательного ознакомления с набором вопросов. Они ориентируют обучающегося, показывают, что он должен знать по данной теме. Вопросы темы как бы накладываются на

соответствующую главу избранного учебника или учебного пособия. В итоге должно быть ясным, какие вопросы темы программы учебного курса и с какой глубиной раскрыты в данном учебном материале, а какие вообще опущены.

Любой научный предмет, также, как и данная дисциплина, имеет свой категориально-понятийный аппарат. Научные понятия — это та база, на которой «стоит» каждая наука. Понятия - узловые, опорные пункты как научного, так и учебного познания, логические ступени движения в учебе от простого к сложному, от явления к сущности. Без ясного понимания понятий учеба крайне затрудняется, а содержание приобретенных знаний становится тусклым, расплывчатым, напоминая недостроенное здание или еще того хуже: здание без фундамента. Понятие в узком понимании – это определение (дефиниция) того или иного факта, явления, предмета. Такие определения составляют категориально-понятийный аппарат. Они, как правило, кратки по содержанию, схватывают суть дела.

Понятия в широком смысле есть обобщенная концептуальная характеристика определенного явления. Когда в заголовок темы вносится слово «понятие», то это первый признак того, что в данном случае речь идет не о дефиниции (определении), а о сжатой, обобщенной концептуальной характеристике изучаемого явления.

Нелишне иметь в виду и то; что каждый учебник или учебное пособие имеет свою логику построения, которая, естественно, не совпадает с логикой данной Программы учебного курса. Одни авторы более широко, а другие более узко рассматривают ту или иную проблему. Одни выделяют ее в отдельную главу, а другие, включают в состав главы. Учебник или учебное пособие целесообразно изучать последовательно, главу за главой, как это сделано в них. При этом, обращаясь к Программе учебного курса, следует постоянно отмечать, какие ее вопросы (пусть в иной логической последовательности) рассмотрены в данной главе учебника, учебного пособия, а какие опущены. По завершении работы над учебником у Вас должна быть ясность в том, какие темы, вопросы Программы учебного курса Вы уже изучили, а какие предстоит изучить по другим источникам.

Методические указания по выполнению компьютерной презентации.

Слово «презентация» обозначает представление, демонстрацию. Обычно для компьютерной презентации используется мультимедийный проектор, отражающий содержимое экрана компьютера на большом экране, вывешенном в аудитории. Презентация представляет собой совмещение видеоряда - последовательности кадров со звукорядом - последовательностью звукового сопровождения. Презентация тем эффективнее, чем в большей мере в ней используются возможности мультимедиа технологий.

Презентация представляет собой последовательность слайдов. Отдельный слайд может содержать текст, рисунки, фотографии, анимацию, видео и звук.

С точки зрения организации презентации можно разделить на три класса:

- интерактивные презентации;
- презентации со сценарием;
- непрерывно выполняющиеся презентации.

Интерактивная презентация - диалог между пользователем и компьютером. В этом случае презентацией управляет пользователь, т. е. он сам осуществляет поиск информации, определяет время ее восприятия, а также объем необходимого материала. В таком режиме работает ученик с обучающей программой, реализованной в форме мультимедийной презентации. При индивидуальной работе мультимедийный проектор не требуется. Все интерактивные презентации имеют общее свойство: они управляются событиями. Это означает, что когда происходит некоторое событие (нажатие кнопки мыши или позиционирование указателя мыши на экранном объекте), в ответ выполняется соответствующее действие. Например, после щелчка мышью на фотографии картины начинается звуковой рассказ об истории ее создания.

Презентация со сценарием - показ слайдов под управлением ведущего (докладчика). Такие презентации могут содержать «плывущие» по экрану титры, анимированный текст, диаграммы, графики и другие иллюстрации. Порядок смены слайдов, а также время демонстрации каждого слайда определяет докладчик. Он же произносит текст, комментирующий видеоряд презентации.

В *непрерывно выполняющихся презентациях* не предусмотрен диалог с пользователем и нет ведущего. Такие самовыполняющиеся презентации обычно демонстрируют на различных выставках.

Презентация или «слайд-фильм», подготовленная в PowerPoint, представляет собой последовательность слайдов, которые могут содержать план и основные положения выступления, все необходимые таблицы, диаграммы, схемы, рисунки, входящие в демонстрационный материал. При необходимости в презентацию можно вставить видеоэффекты и звук.

Создание презентации на заданную тему проходит через следующие этапы:

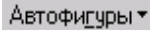











- 1) создание сценария;
- 2) разработка презентации с использованием программных средств.

Затем нужно выбрать программу разработки презентации. Каждая из существующих программ такого класса обладает своими собственными индивидуальными возможностями. Тем не менее, между ними есть много общего. Каждая такая программа включает в себя встроенные средства создания анимации, добавления и редактирования звука, импортирования изображений, видео, а также создания рисунков. Программа PowerPoint,

входящая в программный пакет MicrosoftOffice, предназначена для создания презентаций. С ее помощью пользователь может быстро оформить доклад в едином стиле, таким образом, значительно повысив степень восприятия предоставляемой информации аудиторией. Презентация или «слайд-фильм», подготовленная в PowerPoint, представляет собой последовательность слайдов, которые могут содержать план и основные положения выступления, все необходимые таблицы, диаграммы, схемы, рисунки, входящие в демонстрационный материал. При необходимости в презентацию можно вставить видеоэффекты и звук.

Таблица - Основные приемы создания и оформления презентации

Поставленная задача	Требуемые действия
Создать новую презентацию без помощи мастера и применения шаблона	Запустите PowerPoint. В окне диалога PowerPoint в группе полей выбора Создание презентации выберите Новая презентация .
Выбрать разметку слайда	В окне диалога Создать слайд выберите мышью требуемый вариант разметки. После выбора Новая презентация окно диалога Разметка слайда появляется автоматически. Если Вы хотите сменить разметку имеющегося слайда, то выполните команду Формат/Разметка слайда или воспользуйтесь пиктограммой, размещенной в панели Форматирование  .
Применить шаблон дизайна	В меню Формат выберите команду Оформление слайда или воспользуйтесь пиктограммой, размещенной в панели Форматирование  .
Вставить новый слайд	Откройте тот слайд, после которого Вы хотите вставить новый, и выполните команду Вставка/Создать слайд (Ctrl + M) или воспользуйтесь пиктограммой, размещенной в панели Форматирование  .
Переместиться между слайдами	Воспользуйтесь бегунком или кнопками вертикальной полосы прокрутки или клавишами PageDown, PageUp. Перемещая бегунок можно по всплывающей подсказке определить, на каком слайде остановиться.
Активизировать панель Рисование	Выполните команду Вид /Панели инструментов/Рисование
Ввести текст в произвольное место слайда	Выберите на панели Рисование инструмент Надпись  и установите текстовый курсор в нужное место или меню Вставка/Надпись .
Отредактировать имеющийся текст	Щелкните по тексту, установите текстовый курсор в нужное место и внесите исправления или добавления.
Удалить текст вместе с рамкой	Щелкните по тексту, затем щелкните непосредственно по рамке и нажмите клавишу Delete .
Изменить шрифт или размер шрифта	Воспользуйтесь командой Формат/Шрифт или раскрывающимся списком шрифтов/размеров панели инструментов 
Изменить цвет шрифта	Выполните команду Формат/Шрифт или выберите кнопку Цвет текста панели Форматирование (Рисование)  .
Выбрать стиль оформления шрифта	Воспользуйтесь командой Формат/Шрифт или кнопками панели инструментов  : полужирный, курсив, подчеркнутый, тень.
Выводить набранный текст относительно рамки	Воспользуйтесь командой Формат/Выравнивание/По левому краю (Ctrl + L); По центру (Ctrl + E); По правому краю (Ctrl + R); По ширине или кнопками панели инструментов  Форматирование .
Выбор цвета и типа линии для рамки, подбор заливки	Выделите рамку (или установите курсор в текст, введенный в рамку) и выполните команду Формат/  ... В появившемся диалоговом окне установите цвет заливки, тип линии и ее цвет. Также можно воспользоваться кнопками панели Рисование :  – заливка;  – цвет линии;  – тип линии.

Активизировать панель Автофигуры	Выберите команду Вставка/Рисунок/Автофигуры или воспользуйтесь кнопкой панели Рисование 
Нарисовать объект	Активизируйте панель Рисование , выберите соответствующий инструмент (линия, овал, прямоугольник и т.д.) и «растяните» фигуру на слайде, протаскивая курсор.
Изменить цвет объекта	Выделите объект и выполните команду Формат/  ... или воспользуйтесь кнопкой панели Рисование :  – цвет линии.
Настроить тень объекта	Выделите объект и воспользуйтесь кнопкой панели Рисование :  – Стиль тени .
Настроить объем объекта	Выделите объект и воспользуйтесь кнопкой панели Рисование :  – Объем .
Повернуть объект на какой-либо угол	Выделите объект и воспользуйтесь кнопкой панели Рисование Действия/Повернуть/отразить/Свободное вращение , а затем переместите мышью угол объекта в направлении вращения.
Сгруппировать объекты	Выделите все объекты, подлежащие группировке и выполните команду Группировка/Группировать контекстного меню выделенных объектов.
Художественная надпись	Воспользуйтесь кнопкой панели Рисование :  – Добавить объект WordArt .
Вставить звук	Выберите команду меню Вставка/Фильмы и звук/Звук из коллекции картинок; Звук из файла .
Настроить анимацию	В режиме слайдов щелкните объект, который хотите анимировать. В меню Показ слайдов выберите команду  Настройка анимации... или соответствующую команду контекстного меню выбранного объекта. Выберите нужные элементы панели Настройка анимации .
Установить масштаб рабочего слайда в среде PowerPoint	На панели Стандартная среды PowerPoint установить необходимый масштаб просмотра из раскрывающегося списка 
Способ представления документа (т.е. презентации .ppt) в окне приложения PowerPoint	Документ PowerPoint может отображаться в окне приложения тремя способами: в виде слайдов, в режиме структуры, в режиме сортировщика слайдов. Для изменения способа представления достаточно выбрать соответствующую команду в меню Вид или щелкнуть по одной из трех кнопок в левой части горизонтальной полосы прокрутки:  – показ слайдов (с текущего слайда);  – обычный режим;  – режим сортировщика слайдов.
Провести демонстрацию	Выполните команду Вид/Показ слайдов (F5) или воспользуйтесь кнопкой  .
Перейти к следующему слайду в процессе демонстрации	Воспользуйтесь щелчком мыши, клавишами Enter , Пробел ; PageDown , PageUp или клавиши навигации курсора (□□□): переход вперед/назад по галерее слайдов; Home – переход к самому первому слайду; End – переход к самому последнему слайду.
Провести демонстрацию, не запуская PowerPoint	Найдите свой файл, выделите и вызовите контекстное меню нажатием правой кнопки мыши. В контекстном меню выберите команду Показать .

Сохраняется презентация в файле с расширением .ppt.

При подготовке компьютерной презентации обучающийся должен:

- изучить материалы темы (вопроса), которой (которому) посвящена компьютерная презентация, выделяя главное и второстепенное;
- установить логическую связь между элементами темы (вопроса);
- представить характеристику элементов в краткой форме;

- выбрать опорные сигналы для акцентирования главной информации и отобразить в структуре презентации;
- оформить презентацию и предоставить к установленному сроку.

Методические указания по подготовке к кейс-задачам:

Метод case-study или метод конкретных ситуаций (от английского case – случай, ситуация) – метод активного проблемно-ситуационного анализа, основанный на обучении путем решения конкретных задач – ситуаций (решение кейсов).

Case – пример, взятый из реального бизнеса, представляет собой не просто правдивое описание событий, а единый информационный комплекс, позволяющий понять ситуацию.

Кейс-задача - проблемное задание, в котором обучающемуся предлагают осмыслить реальную профессионально-ориентированную ситуацию, необходимую для решения данной проблемы.

Виды кейсов:

- Полные кейсы (в среднем 20–25 страниц) предназначены для командной работы в течение нескольких дней и обычно подразумевают командное выступление для презентации своего решения.

- Сжатые кейсы (3–5 страниц) предназначены для разбора непосредственно на занятии и подразумевают общую дискуссию.

- Мини-кейсы (1–2 страницы), как и сжатые кейсы, предназначены для разбора в аудитории и зачастую используются в качестве иллюстрации к теории, преподаваемой на занятии.

Во многих случаях мини-кейс может быть сформулирован кратко, в виде одного-двух абзацев, и снабжен вопросами, на которые требуется дать ответ в обсуждении.

Хороший кейс должен удовлетворять следующим требованиям:

- соответствовать четко поставленной цели создания;
- иметь соответствующий уровень трудности;
- иллюстрировать несколько аспектов современной жизни;
- не устаревать слишком быстро;
- быть актуальным на сегодняшний день;
- иллюстрировать типичные ситуации;
- развивать аналитическое мышление;
- провоцировать дискуссию;
- иметь несколько решений.

Методические указания по подготовке к тестированию:

Как и любая другая форма подготовки к контролю знаний, тестирование имеет ряд особенностей, знание которых помогает успешно выполнить тест.

- Прежде всего, следует внимательно изучить структуру теста, оценить объем времени, выделяемого на данный тест, увидеть, какого типа задания в нем содержатся. Это поможет настроиться на работу.
- Лучше начинать отвечать на те вопросы, в правильности решения которых нет сомнений, пока не останавливаясь на тех, которые могут вызвать долгие раздумья. Это позволит успокоиться и сосредоточиться на выполнении более трудных вопросов.
- Очень важно всегда внимательно читать задания до конца, не пытаясь понять условия «по первым словам» или выполнив подобные задания в предыдущих тестированиях. Такая спешка нередко приводит к досадным ошибкам в самых легких вопросах.
- Если вы не знаете ответа на вопрос или не уверены в правильности, следует пропустить его и отметить, чтобы потом к нему вернуться.
- Лучше думать только о текущем задании. Как правило, задания в тестах не связаны друг с другом непосредственно, поэтому необходимо концентрироваться на данном вопросе и находить решения, подходящие именно к нему. Кроме того, выполнение этой рекомендации даст еще один психологический эффект – позволит забыть о неудаче в ответе на предыдущий вопрос, если таковая имела место.
- Многие задания можно быстрее решить, если не искать сразу правильный вариант ответа, а последовательно исключать те, которые явно не подходят. Метод исключения позволяет в итоге сконцентрировать внимание на одном-двух вероятных вариантах.
- Рассчитывать выполнение заданий нужно всегда так, чтобы осталось время на проверку и доработку (примерно 1/3-1/4 запланированного времени). Тогда вероятность ошибок сводится к нулю и имеется время, чтобы набрать максимум баллов на легких заданиях и сосредоточиться на решении более трудных, которые вначале пришлось пропустить.
- Процесс угадывания правильных ответов желательнее свести к минимуму, так как это чревато тем, что магистр забудет о главном: умении использовать имеющиеся накопленные в учебном процессе знания, и будет надеяться на удачу. Если уверенности в правильности ответа нет, но интуитивно появляется

предпочтение, то психологи рекомендуют доверять интуиции, которая считается проявлением глубинных знаний и опыта, находящихся на уровне подсознания.

- При подготовке к тесту или даже зачету не следует просто заучивать раздел учебника, необходимо понять логику изложенного материала. Этому немало способствует составление развернутого плана, таблиц, схем, внимательное изучение исторических карт. Большую помощь оказывают разнообразные опубликованные сборники тестов, Интернет-тренажеры, позволяющие, во-первых, закрепить знания, во-вторых, приобрести соответствующие психологические навыки саморегуляции и самоконтроля. Именно такие навыки не только повышают эффективность подготовки, позволяют более успешно вести себя во время зачета, но и вообще способствуют развитию навыков мыслительной работы.

Методические указания по подготовке к круглому столу:

Круглый стол (дискуссия, полемика, диспут, дебаты) - оценочные средства, позволяющие включить обучающихся в процесс обсуждения спорного вопроса, проблемы и оценить их умение аргументировать собственную точку зрения.

Круглый стол – это один из наиболее эффективных способов для обсуждения острых, сложных и актуальных на текущий момент вопросов в любой профессиональной сфере, обмене опытом и творческих инициатив. Идея круглых столов заключается во встрече единомышленников, стремящихся найти общее решение по конкретному вопросу в формате заданной тематики, а также возможности для всех желающих вступить в научную дискуссию по интересующим вопросам. Такая форма общения позволяет лучше усвоить материал, найти необходимые решения в процессе эффективного диалога. Обсуждение проблем, обмен мнениями, ценным опытом, налаживание тесных контактов, поиск дополнительных возможностей и дискуссия придает круглому столу особую динамичность и насыщенность.

Дискуссионные вопросы для проведения круглого стола должны удовлетворять следующим требованиям:

Содержательные критерии	Процедурные и ценностные критерии
1. Установление и идентификация проблем	1. Обеспечение откликов и реакция на заявления участников
2. Использование базовых знаний	2. Соответствие открыто и справедливо принятым правилам
3. Установление фактов и определений, отделение фактов от мнений (аргументированность)	3. Толерантность участников, отсутствие проявления враждебности и личных нападок
4. Логичность и использование причинно-следственных связей.	4. Приглашение других лиц для участия в обсуждении (представителей разных групп, позиций, социальных слоев)
5. Поддержка утверждений объяснением, причинами (иллюстрация мыслей)	5. Признание ценности общего взаимодействия и сотрудничества при решении конфликтов
6. Подведение итогов по пунктам согласия и разногласиям	6. Вовлечение максимального числа участников в обсуждение
7. Разнообразие использованных аргументов и позиций по обсуждаемому вопросу	7. Соблюдение временных рамок как в обсуждении в целом, так и в выступлениях участников в частности

Методические указания по подготовке к творческому заданию:

Творческое задание (презентация) - частично регламентированное задание, имеющее нестандартное решение и позволяющее диагностировать умения, интегрировать знания различных областей, аргументировать собственную точку зрения. Может выполняться в индивидуальном порядке или группой форме.

В качестве критериев могут быть выбраны:

- актуальность темы;
- соответствие содержания работы выбранной тематике;
- соответствие содержания и оформления работы установленным требованиям;
- обоснованность результатов и выводов, оригинальность идеи;
- новизна полученных данных;
- личный вклад магистра;
- возможности практического использования полученных данных.

1. Общие положения

Цель: конкретизировать знания и умения по изучаемой дисциплине, расширить кругозор магистров, изучить разделы курса, которые не рассматриваются в ходе аудиторных занятий.

Задачи:

- приобретение новых знаний;
- развитие умений систематизировать, обобщать и логично представлять изученный материал по исследуемым проблемам;
- совершенствование навыков работы по созданию презентаций PowerPoint.

2. Правила выполнения творческого задания

Работа представляется на диске в версии Office2010. Выполненная презентация после предварительной проверки обязательно защищается.

3. Требования к оформлению творческого задания

1. Диск с работой должен быть подписан (Ф.И.О., направление подготовки, группа).
2. На первом слайде (титульном) необходимо указать тему работы.
3. На втором слайде презентации – план содержания.
4. Последний слайд – сведения об авторе.

4. Содержание творческого задания

1. Творческое задание включает в себя 12-15 слайдов любого оформления.
2. Поместить на слайды 3-4 сканированных изображения.
3. Разместить согласно тексту картинки или диаграммы.
4. Использовать текстовые и звуковые эффекты, анимацию при переходах слайдов (по выбору).
5. Возможно наличие в работе видеофайлов.

Методические указания по подготовке реферата:

Реферат - продукт самостоятельной работы обучающегося, представляющий собой краткое изложение в письменном виде полученных результатов теоретического анализа определенной научной (учебно-исследовательской) темы, где автор раскрывает суть исследуемой проблемы, приводит различные точки зрения, а также собственные взгляды на нее.

Цель написания реферата – привитие аспиранту навыков краткого и лаконичного представления собранных материалов и фактов в соответствии с требованиями, предъявляемыми к научным отчетам, обзорам и статьям.

Требования к написанию:

- Объем реферата может достигать 10-15 стр.
- Время, отводимое на его подготовку – от 2 недель до месяца.
- Реферат печатается на стандартном листе бумаги формата А4. Левое поле - 30 мм, правое - 15 мм, верхнее и нижнее - 20 мм. Шрифт TimesNewRoman размером 14, межстрочный интервал 1,5.
- Каждый новый раздел начинается с новой страницы; это же правило относится к другим основным структурным частям работы (введению, заключению, списку литературы, приложениям и т.д.).
- Страницы реферата с рисунками и приложениями должны иметь сквозную нумерацию. Первой страницей является титульный лист, на котором номер страницы не проставляется. Номер листа проставляется арабскими цифрами в центре нижней части листа без точки.
- Название раздела выделяется жирным шрифтом и располагается симметрично строке без переноса слов. Точка в конце названия не ставится. Название не подчеркивается.
- Фразы, начинающиеся с новой строки, печатаются с абзацным отступом от начала строки (1,25 см).
- В работе можно использовать только общепринятые сокращения и условные обозначения.

Важным моментом при написании реферата является оформление ссылок на используемые источники. При их оформлении следует придерживаться следующих правил:

- текст цитаты заключается в кавычки и приводится в той грамматической форме, в какой он дан в источнике, с сохранением особенностей авторского написания;
- каждая цитата должна сопровождаться ссылкой на источник;
- научные термины, предложенные другими авторами, не заключаются в кавычки;
- при цитировании текста цитата приводится в кавычках, а после нее в квадратных скобках указывается ссылка на литературный источник по списку использованной литературы и номер страницы, на которой в этом источнике помещен цитируемый текст. Например: [15, с. 237-239].
- возможно оформление ссылок при цитировании текста в виде концевых сносок сквозной нумерацией.

Критерии оценивания реферата:

- полнота раскрытия темы;
- степень владения понятийно-терминологическим аппаратом дисциплины;
- знание фактического материала, отсутствие фактических ошибок;
- умение логически выстроить материал ответа;
- умение аргументировать предложенные подходы и решения, сделанные выводы;
- степень самостоятельности, грамотности, оригинальности в представлении материала;
- выполнение требований к оформлению работы.

9. МАТЕРИАЛЬНО-ТЕХНИЧЕСКОЕ ОБЕСПЕЧЕНИЕ ДИСЦИПЛИНЫ

- для проведения занятий лекционного типа: занятия лекционного типа не предусмотрены
- для проведения занятий семинарского типа: Компьютерный класс / мультимедийный лингафонный кабинет, оборудованный спутниковой системой, компьютеры, наушники, микрофоны, телевизор.

- для проведения промежуточной аттестации: учебная аудитория.

10. ОСОБЕННОСТИ ОСВОЕНИЯ ДИСЦИПЛИНЫ ЛИЦАМИ С ОГРАНИЧЕННЫМИ ВОЗМОЖНОСТЯМИ ЗДОРОВЬЯ

Обучающимся с ограниченными возможностями здоровья предоставляются специальные учебники, учебные пособия и дидактические материалы, специальные технические средства обучения коллективного и индивидуального пользования, услуги ассистента (тьютора), оказывающего обучающимся необходимую техническую помощь, а также услуги сурдопереводчиков и тифлосурдопереводчиков.

Освоение дисциплины обучающимися с ограниченными возможностями здоровья может быть организовано совместно с другими обучающимися, а также в отдельных группах.

Освоение дисциплины обучающимися с ограниченными возможностями здоровья осуществляется с учетом особенностей психофизического развития, индивидуальных возможностей и состояния здоровья.

В целях доступности получения высшего образования по образовательной программе лицами с ограниченными возможностями здоровья при освоении дисциплины обеспечивается:

1) для лиц с ограниченными возможностями здоровья по зрению:

– присутствие тьютора, оказывающий студенту необходимую техническую помощь с учетом индивидуальных особенностей (помогает занять рабочее место, передвигаться, прочитать и оформить задание, в том числе, записывая под диктовку),

– письменные задания, а также инструкции о порядке их выполнения оформляются увеличенным шрифтом,

– специальные учебники, учебные пособия и дидактические материалы (имеющие крупный шрифт или аудиофайлы),

– индивидуальное равномерное освещение не менее 300 люкс,

– при необходимости студенту для выполнения задания предоставляется увеличивающее устройство;

2) для лиц с ограниченными возможностями здоровья по слуху:

– присутствие ассистента, оказывающий студенту необходимую техническую помощь с учетом индивидуальных особенностей (помогает занять рабочее место, передвигаться, прочитать и оформить задание, в том числе, записывая под диктовку),

– обеспечивается наличие звукоусиливающей аппаратуры коллективного пользования, при необходимости обучающемуся предоставляется звукоусиливающая аппаратура индивидуального пользования;

– обеспечивается надлежащими звуковыми средствами воспроизведения информации;

3) для лиц с ограниченными возможностями здоровья, имеющих нарушения опорно-двигательного аппарата:

– письменные задания выполняются на компьютере со специализированным программным обеспечением или надиктовываются тьютору;

– по желанию студента задания могут выполняться в устной форме.